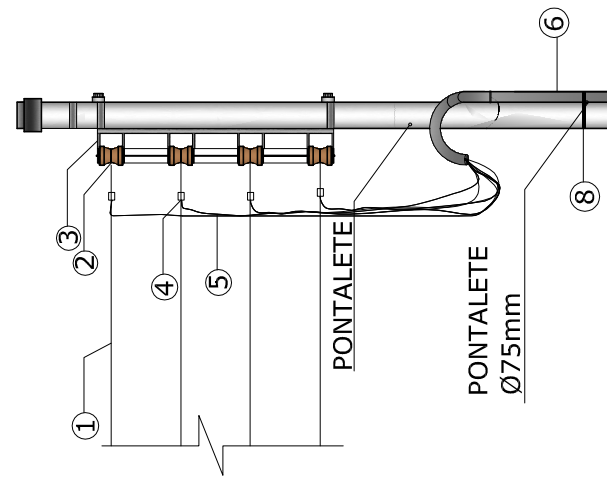
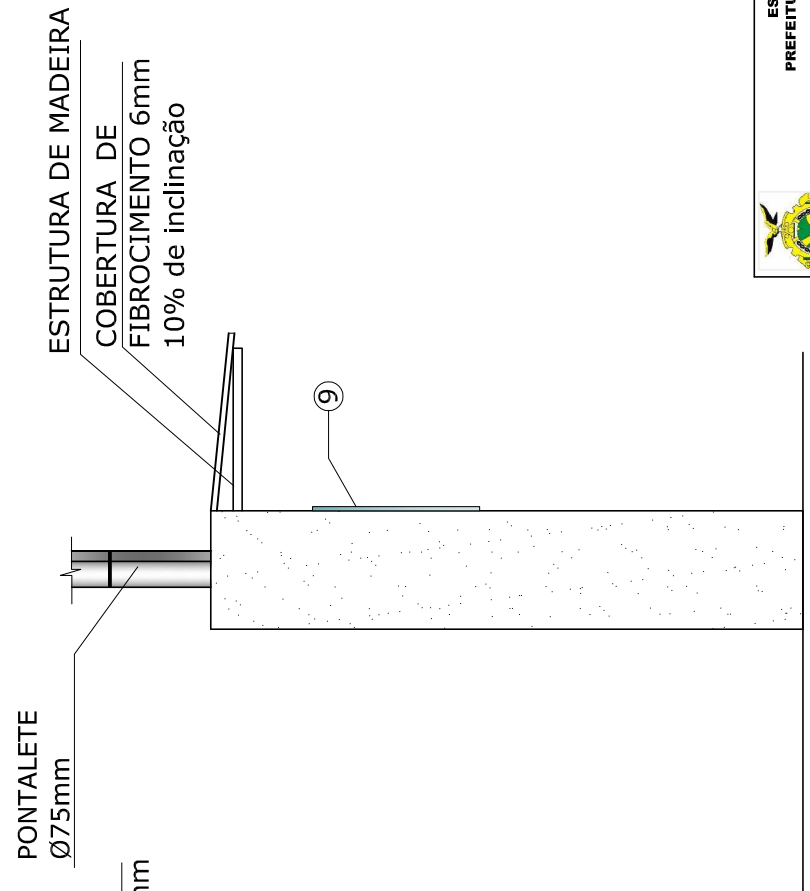


MURETA DE ENERGIA(1.00X.40X2.00)
 PLANTA BAIXA
 ESC: 1/25

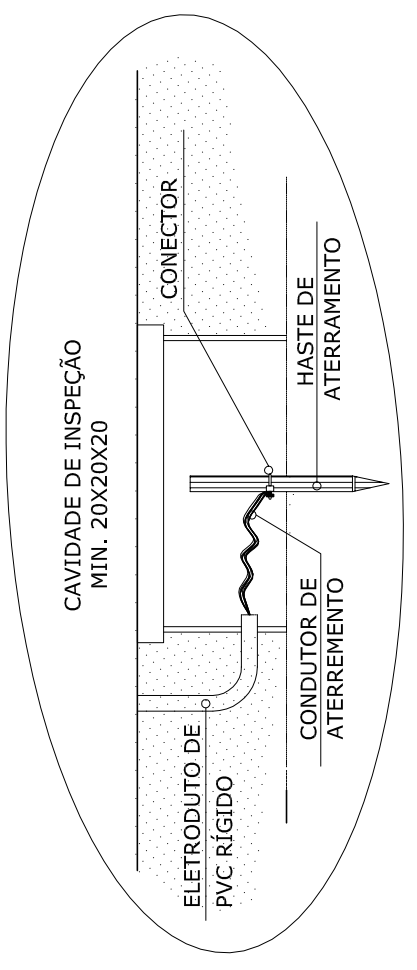


MURETA DE ENERGIA - VISTA FRONTAL
 ESC: 1/25



MURETA DE ENERGIA - VISTA LATERAL
 ESC: 1/25

DETALHE DE ATERRAMENTO



LEGENDA:

- 01- Ramal de Ligação
- 02- Isolador Roldana
- 03- Armação Secundária
- 04- Conector tipo cunha
- 05- Ramal de entrada
- 06- Eletroduto do Ramal de Entrada
- 07-Curva de 180°
- 08- Fita de alumínio
- 09- Caixa para medidor
- 10- Eletroduto de saída
- 11- Eletroduto de Aterramento
- 12- Conductor de Aterramento

Jhames Rocha Medeiros
 Engenheiro Civil
 CREA 10203-DMM

ESTADO DO AMAZONAS PREFEITURA MUNICIPAL DE IPIXUNA		TIPO INST	FOLHA ELET 3/3	ART AM20230423816
CONVENIENTE: PREFEITURA MUNICIPAL DE IPIXUNA/AM	LOCAL: RUA RUA FRANCISCA MOURA, S/NP - BAIRRO EXTREMA	MODIFICAÇÕES		
OBRAS: CONSTRUÇÃO DE COBERTURA E REVITALIZAÇÃO DE QUADRA POLIESPORTIVA - MURETA DE ENERGIA		ÁREAS: A AREA CONST. = 978,12m ² B AREA COB. = 1,197,88m ² C		
AUTOR: ENG. CIVIL JHAMES R. MEDEIROS		DATA: OUT / 2023		
DESENHO: J. ROCHA		DIM: METRO		
RESPONSÁVEL TÉCNICO: MARIA DO SOCORRO DE PAULA OLIVEIRA		ESCALA: INDICADA		
V I S T O		F		